第17回浜名湖フォークジャンボリー動画説明資料

バンド名：

※本資料の内容は出演メンバー全員に周知徹底してください。

第17回「浜名湖フォークジャンボリー」は
8月27日（土）・28日（日）の二日間開催です。
ご家族、友人を是非お誘いください。

すてきな一日をみんなでつくる

＜動画説明会内容＞

1. 浜名湖フォークジャンボリー動画説明会挨拶
2. 参加費・お弁当・公式タオルの注文・支払⑨
3. 浜名湖フォークジャンボリー日程表①
4. 駐車場、会場案内注意事項②③
5. スタッフ業務内容の説明と確認④⑤
6. 会場レイアウト、撤収手順⑥
7. 公式サイト・ブログの紹介及び寄稿のお願い⑦
8. フォークソングdeあいホールについて⑧
9. 浜名湖フォークジャンボリースタッフ紹介

※項目の後ろの数字は、資料番号です。

参加費・お弁当・公式タオルの注文・支払について

例年、事前説明会において、参加費の徴収、お弁当の注文・集金、公式グッズの注文・集金を行っておりましたが、今回は、動画での説明に変更いたしますので、注文・支払に関しては、「支払計算書」に記入の上、メール返信いただき、振込先へ**7月31日までにお振込み**をお願いいたします。

- **参加費：メンバー1人につき2,000円**
- **お弁当：1食500円（お茶付）**
- **公式タオル：1枚1,500円**

- 本番当日は飲食ブース出店がありますが、時間によって売り切れの場合があります。
- 例年、駐車場が大混雑するため、開催中のお車の出し入れは禁止させていただきます。
- 公式タオルは、会場で一般販売いたしますが、売り切れることもありますので、事前注文をしていただくと安心です。お渡しは出演当日の予定です。

「最終開催＝FINAL STAGE」デザインの公式タオルです。
上がオモテ面、下がウラ面のデザインです。

下記の「支払計算書」をダウンロードしていただき、記入の上メール返信してください。
合計金額を振込先にお振込みください。

第17回浜名湖フォークジャンボリー支払計算書

バンド名	
代表者名	
携帯電話	

参加費（2,000円／人）	メンバー数	参加費	金額
		2,000	0

弁当（500円／食）	注文数	単価	金額
		500	0

タオル（1,500円／枚）	注文数	単価	金額
		1,500	0

合計金額	0

【振込先】
浜松磐田信用金庫／有玉支店／普通／２０８２６５７
名義：浜名湖フォークジャンボリー実行委員会
【お問合せ先】
電話番号：０５０－３７１８－８０７５

日程表

日時	時間	内容
8月26日（金） 前日準備	13:00～17:00	・ステージ搬入口に機材搬入 ・機材楽器準備、ステージ、看板、プログラム他 ・JAとぴあガーベラ搬入準備 ・ステージ架台設置 ・垂幕設置
8月27日（土） 1日目	6:00～18:30	6:00～：観覧席の掃除、幟設置、プログラム挟み込み等 7:00～8:00：出演者およびスタッフ受付 7:00～8:25：プログラム挟み込み、観覧席清掃 8:25～：朝礼 8:30～：記念撮影 9:00～：進行・アナウンス 9:05～：実行委員バンド演奏（音響調整） 9:15～：コンサートスタート 17:00～：ゴミ片付け、解散
8月28日（日） 2日目	6:00～18:30	6:00～：観覧席の掃除・プログラム挟み込み等 7:00～8:00：出演者およびスタッフ受付 7:00～8:25：プログラム挟み込み、観覧席清掃 8:25～：朝礼 8:30～：記念撮影 8:50～：進行・アナウンス 9:00～：コンサートスタート 17:00～：幟回収、借用物・機材等すべて撤去、ゴミ片付け、解散

■演奏時間について
・ソロ＝8分
・２人＝13分
・３人以上＝18分

MCのバンド紹介が終わり、マイクをお渡しした時点から、タイマーをカウントダウンいたします。

出演者用駐車場のご案内

北ゲート入口（6:00～8:00）
・駐車許可証を確認。
（8:00～は一般駐車場へ）

※駐車許可証は、7月末に、
プログラムと一緒に発送いたします。

駐車場250台（未舗装）
出演者駐車場

屋外ステージエリアは
全面禁煙です。
喫煙は管理センター前
にてお願いします。

会場案内・注意事項

②出演者楽器置き場
・楽器（整理整頓お願いします）
●入室時スタッフ証を楽器監視役に提示して下さい

本部緊急連絡先
（050-3718-8075）

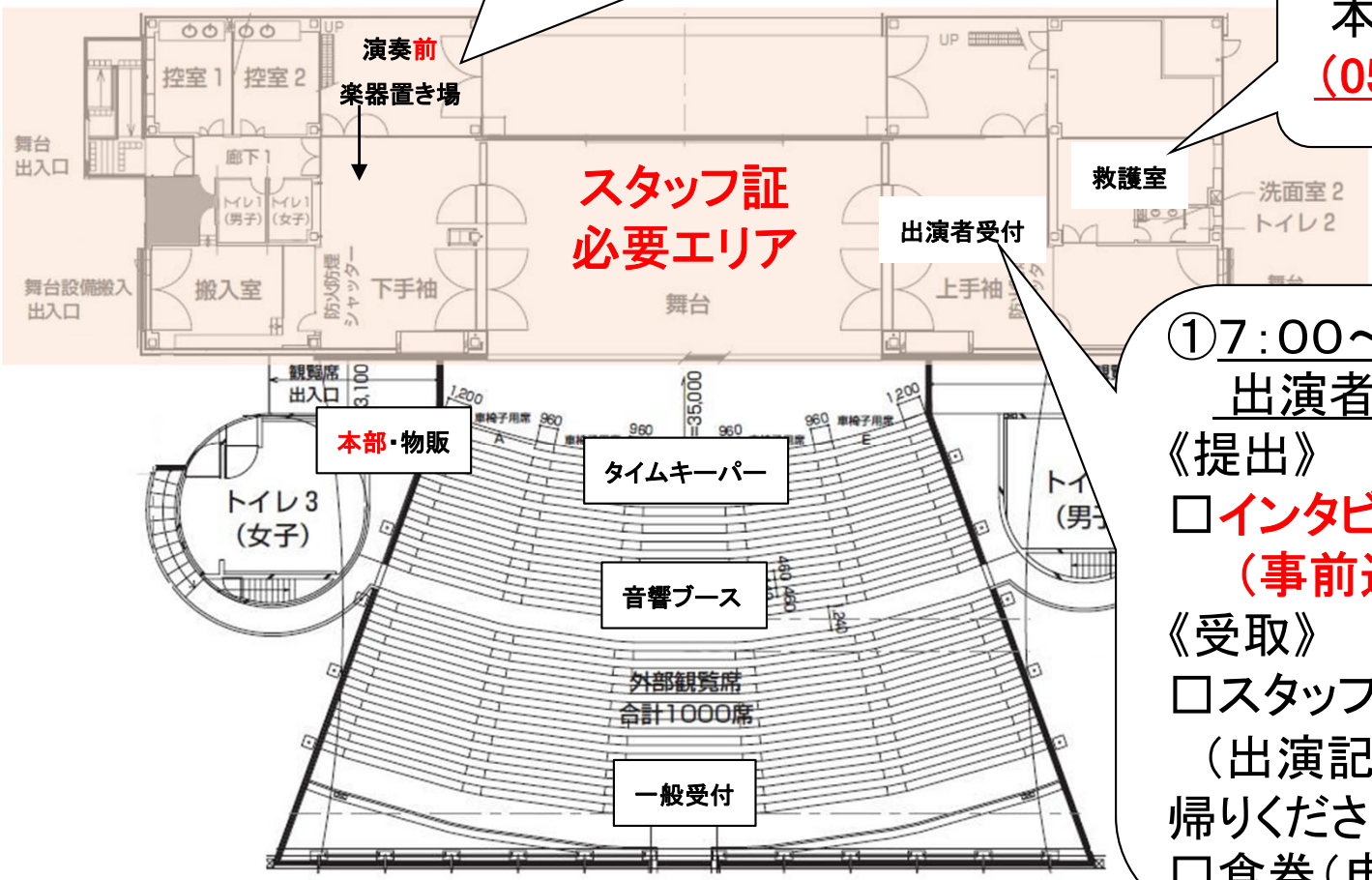

①7：00～8：00
出演者受付
《提出》
□インタビューシート
（事前送付）
《受取》
□スタッフ証
（出演記念としてお持ち帰りください）
□食券（申込者のみ）

・開催時間中、浜名湖ガーデンパークから外出されると、出演時間や役割分担時間に遅れ、進行や他の出演者に迷惑をかける原因となります。
・皆さんで円滑なステージ進行に協力し、楽器等は、事前の出音確認も個人の責任で注意し、破損・取り違え、忘れのないよう自己管理願います。
・終了後の片付けご協力のお願いします、終わり次第、解散します。（18:00～18：30ステージ施錠チェック）

会場案内・注意事項

③－2

100円返却コインロッカー、着替、パウダールーム、エアコン完備
楽器を更衣室に置くことはどうかおやめください

出演者楽器置き場
●入室時スタッフ証を楽器監視役に提示して下さい。

お弁当配布
11：00～12：00
バンド代表者
メンバー分まとめて
受け取り

①出演者出番待ち
出演30分前
・チューニング
・電池チェック

ギターアンプを用意しています。楽器の音が出るかチェックしてください

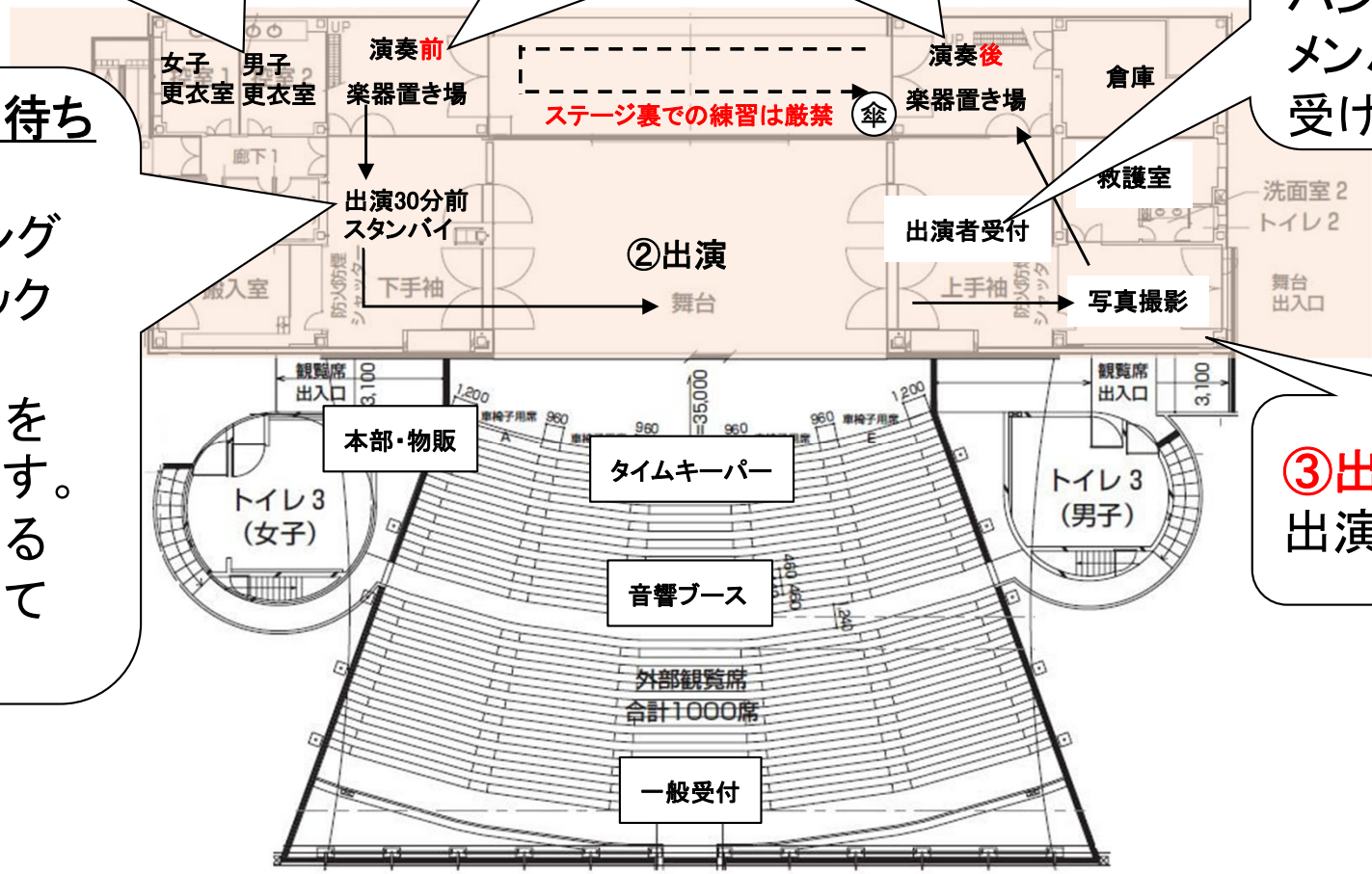

③出演後撮影
出演記念写真撮影

・セッティング打合せ以降、セッティング変更のないようご準備ください。
・ステージでは楽器接続ケーブルは用意します。譜面台はご用意ください（強風対策も必要）

スタッフ業務・配置／8月27日（土）

④-1

	項目	場所	業務内容	実行委員	09:00	10:00	11:00	12:00	13:00	14:00	15:00	16:00
1日目(土)	楽器置き場	B	楽器管理	中村	ますの弦打楽団	男どうし	夢のつづき	Wind Bell	なごみ	R153	ほりもと@よしひこ	
	入場管理	I	リストバンド着用チェック	内山：西 平田：東	STAG BAND	みなみ風	ぴ～かぁぶ～ふぁ～む	キッズ☆サウルスびんびん	まほろばclub あまのじゃく	MYK Kariyars	JB7 無限時空	

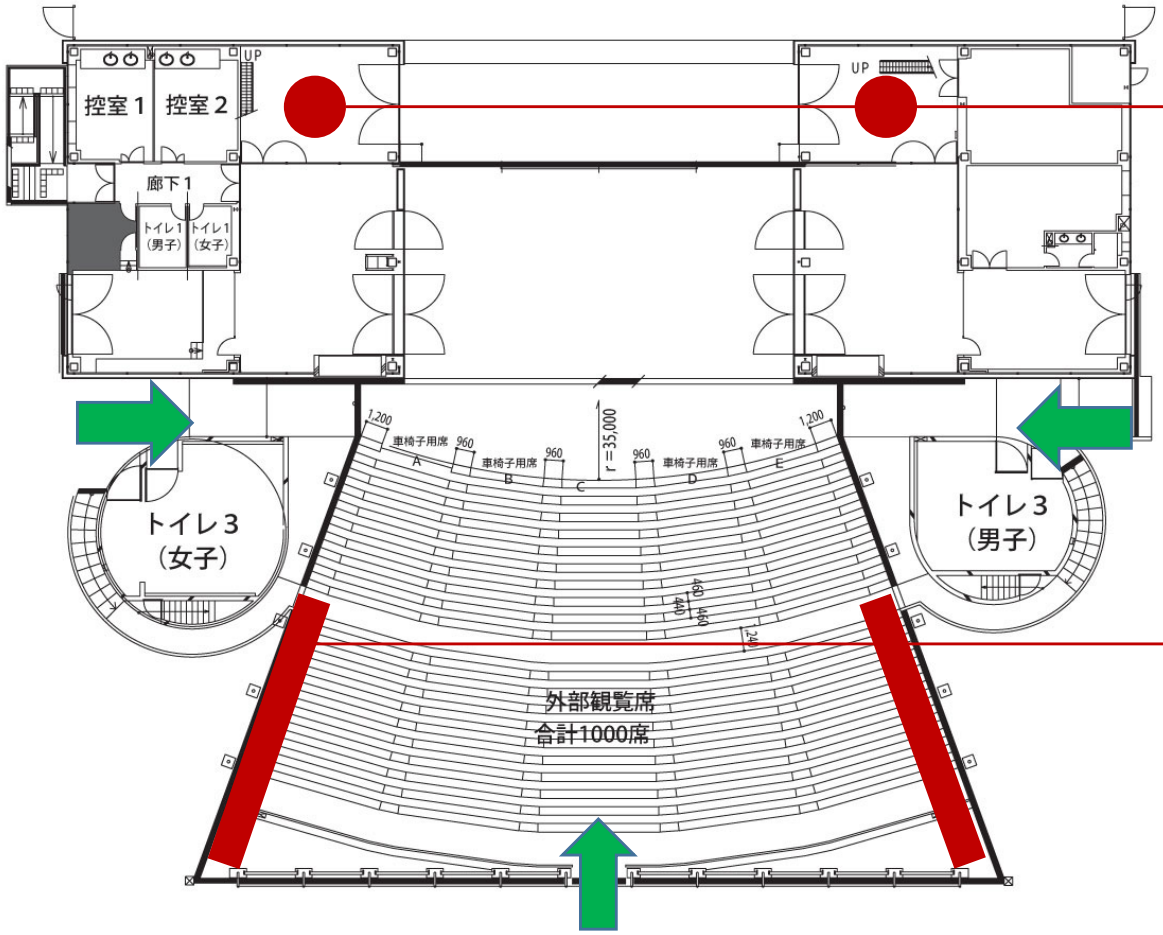

楽器置き場

- スタッフ証のない方の入室厳禁
- 原則、出演前は上手、出演後は下手に置く
- 一人の場合、実行委員がサポート

入場管理

- リストバンド未着用のお客様の監視
- リストバンド未着用のお客様は、検温・消毒のある入場口へ誘導
- 空席案内

スタッフ業務・配置／8月28日（日）

④-2

2日目(日)	項目	場所	業務内容	実行委員	09:00	10:00	11:00	12:00	13:00	14:00	15:00	16:00
	楽器置き場	B	楽器管理	中村	ふくろう商店とマネキネコ	Half-way	ユングフラウ	ぐっちゃん	カズミン・ドットコム	らいと♪ハーモニー	Right's	美歌
	入場管理	I	リストバンド着用チェック	内山：西 平田：東	New Sky Six	ひらりんバンド	かすたあど30minutes	らでぃっしゅ	KARIYASHIKI JAM	レッドポイント・ブラザーズ	菊川ヤン茶ーズ	大西弘紀 with Keypers

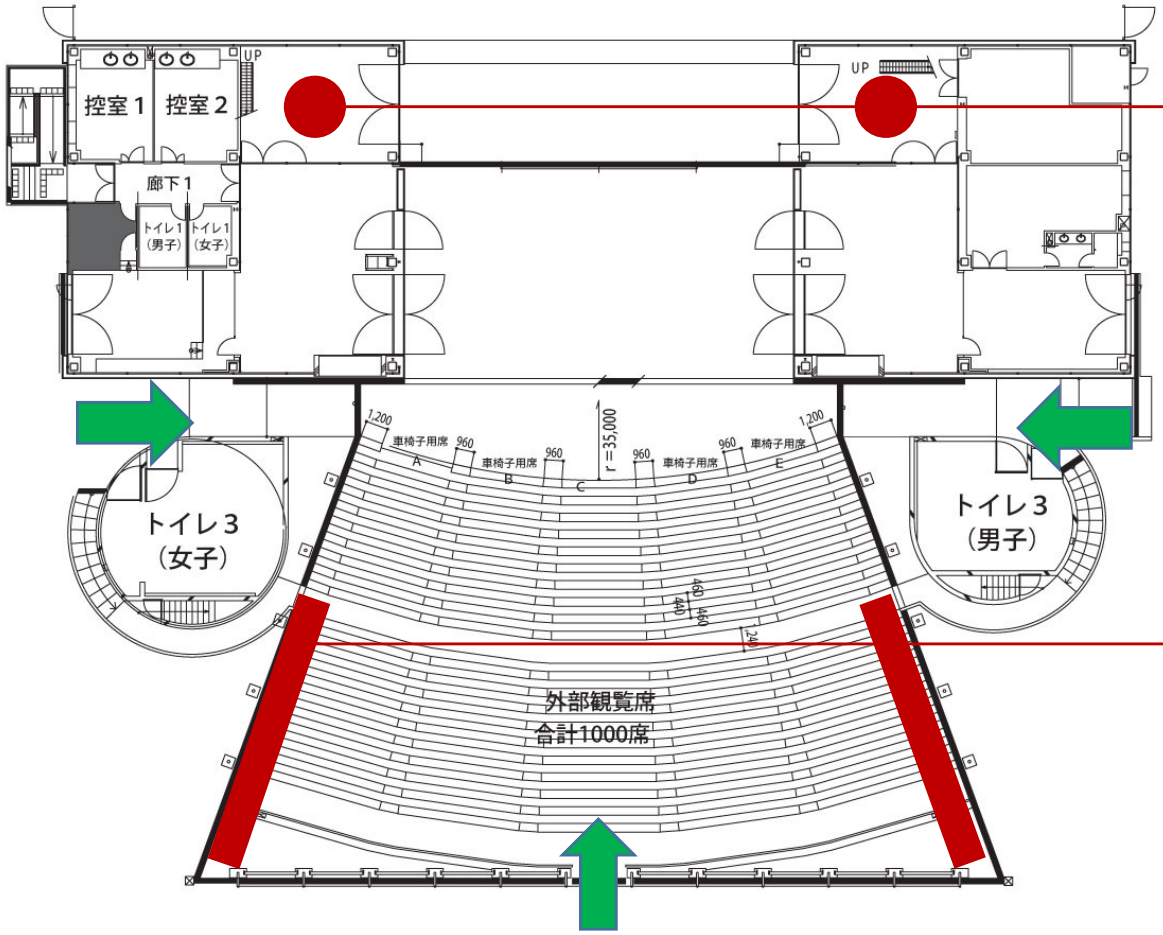

楽器置き場

- スタッフ証のない方の入室厳禁
- 原則、出演前は上手、出演後は下手に置く
- 一人の場合、実行委員がサポート

入場管理

- リストバンド未着用のお客様の監視
- リストバンド未着用のお客様は、検温・消毒のある入場口へ誘導
- 空席案内

作業分担

出演時以外は客席で他の出演者の応援を！！
（大声での私語は謹しみましょう）

「すてきな一日をみんなでつくる」の始まりです！

お願いしたい作業が沢山ありますので、
よろしくご協力をお願いします。

A 駐車場関係（平田・内山）
北口ゲートの開閉、関係者駐車場の案内

O タイムキーパー（薮）
演奏時間管理、残り時間表示

B 楽器置き場（中村）
楽器の見張り当番の管理

P 出演者控え（薮）
喫茶コーナー、MCとの出演
前の打ち合わせ

C 出演者・スタッフ受付（八幡）
受付、スタッフ証・食券の配布
弁当の受取（11:00～12:00）

F ステージ（中村・薮）
音響セッティング、出演バンドの準備、控え　器材撤収

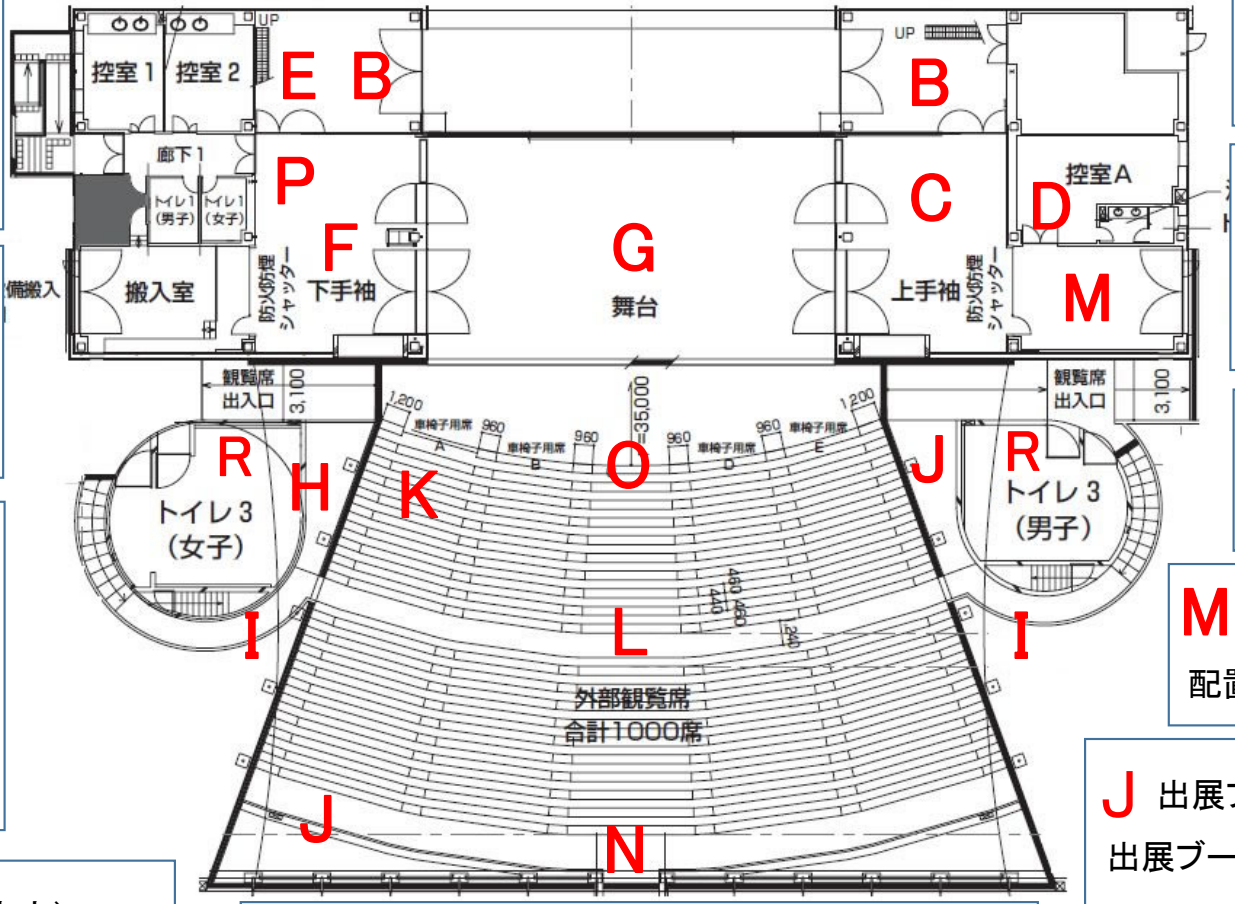

D 救護（八幡）
救護室にて不測の事態に対応

H 本部（新海）
本部機能、マスコミ対応

H 物販（岡島）
公式グッズの販売、設営

M カメラマン控え（八幡）
配置表、電源供給、データ受け渡し

J 出展ブース（岡島）
出展ブース案内、設営サポート

K 観覧席管理（南口・平田・内山）
案内看板、幟旗、客席入口垂幕、後援ポスター貼付、観覧席清掃、アンケート、花

E 配布物準備（新海・鈴木）
プログラム挟み込み（ミーティング前に作業終了）

N 空席案内・プログラム配布物（新海・鈴木）
空席への誘導と会場入口プログラム配布

I 壁垂幕（南口・平田・内山）
トイレ上部に垂幕

G ステージ装飾（南口）
垂幕、看板

R 照明、　スポットライト設営　（薮）

L 音響（薮）
ブース設営、機材搬入・設営サポート

入場口制限、空席案内

⑤－2

・ステージ付近での大声での会話はステージに聞こえています。練習などしないでください。

来場者からよくある質問
・喫煙場所＝管理棟前・エボ橋のたもと
・現在の演奏バンド

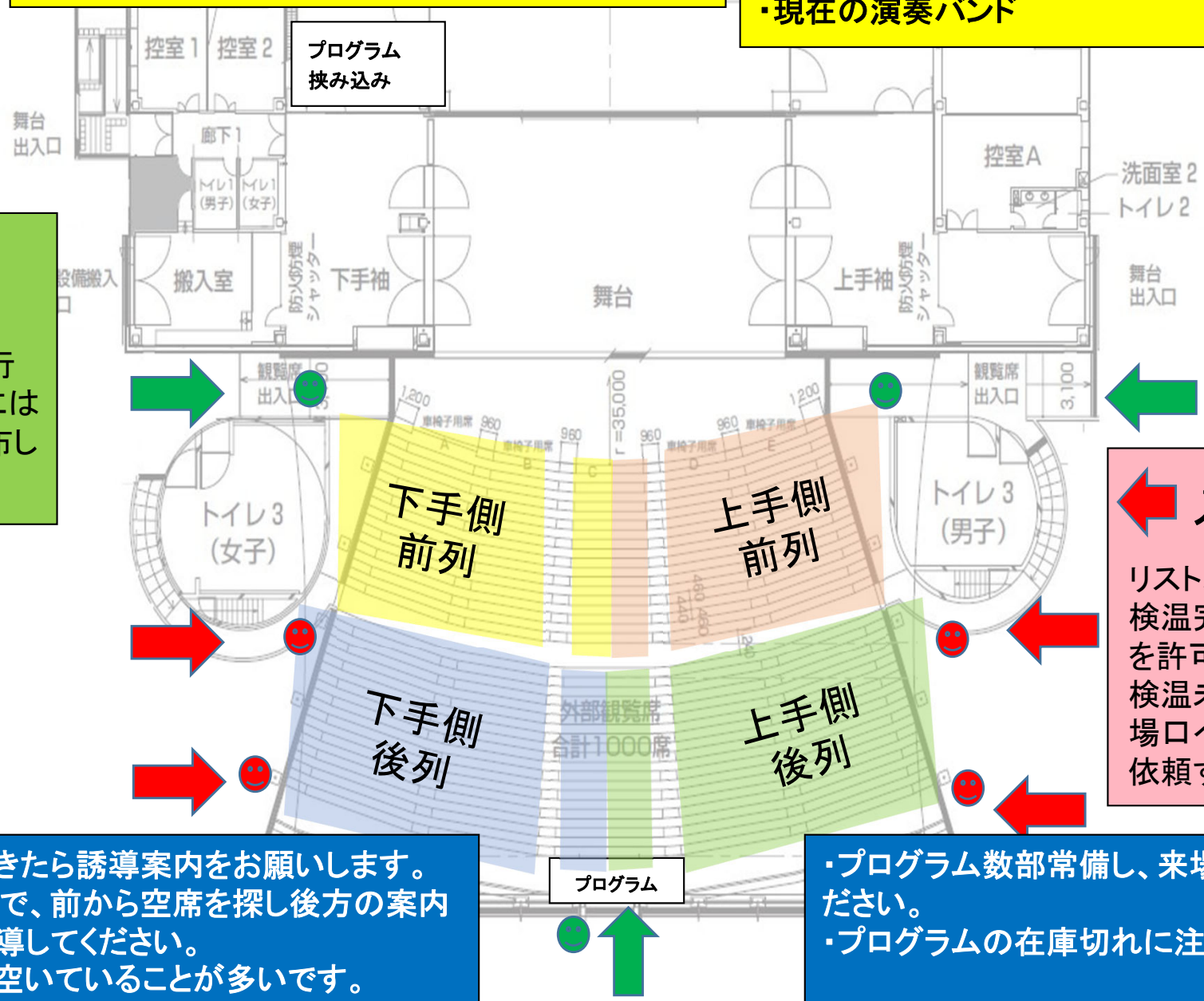

入場口

入場時に検温を行い、検温完了者にはリストバンドを配布し装着してもらう。

入場制限口

リストバンド着用の検温完了者は入場を許可。
検温未完了者は入場口へ誘導し検温を依頼する。

客席が埋まってきたら誘導案内をお願いします。
・ 2～3人が一組で、前から空席を探し後方の案内係に合図して誘導してください。
真ん中あたりは空いていることが多いです。

・プログラム数部常備し、来場者へ配布してください。
・プログラムの在庫切れに注意してください。

看板設置仕様

案内看板・立て看板設置



ステージ入口前通路中央に立て看板設置（ポスターA2×2枚）
※風で飛ばない様におもりで固定

HFJのぼりを入口両側に2本設置
※紐にて固定

小型横断幕設置

中央入口上部に小型横断幕を針金で吊り下げ固定する。

HFJのぼりを入口両側に2本設置
※紐にて固定

「復興支援」垂幕設置



※養生テープで固定

「本部」垂幕掲示
机2本、椅子4脚設置

※養生テープで固定

「pray for」垂幕設置

※養生テープで固定

ステージ横断幕設置

ステージ中央上部に大型横断幕を、ポールに結束バンドで吊り下げ固定する。

ステージ後方扉に横断幕をマグネットで貼付する。

HFJのぼりをトイレ両側に2本ずつ設置
※ガムテープなどで固定

ステージ前方に協賛のPCガーベラを飾る。

ステージ前面に後援各社のストリーマーを両面テープで貼付する。

幟を立てる目安場所

- 南北のエボ橋から屋外ステージまで幟で誘導できるように15本程度配置
- 屋外ステージ正面入り口、会場内の周りに10本程度配置

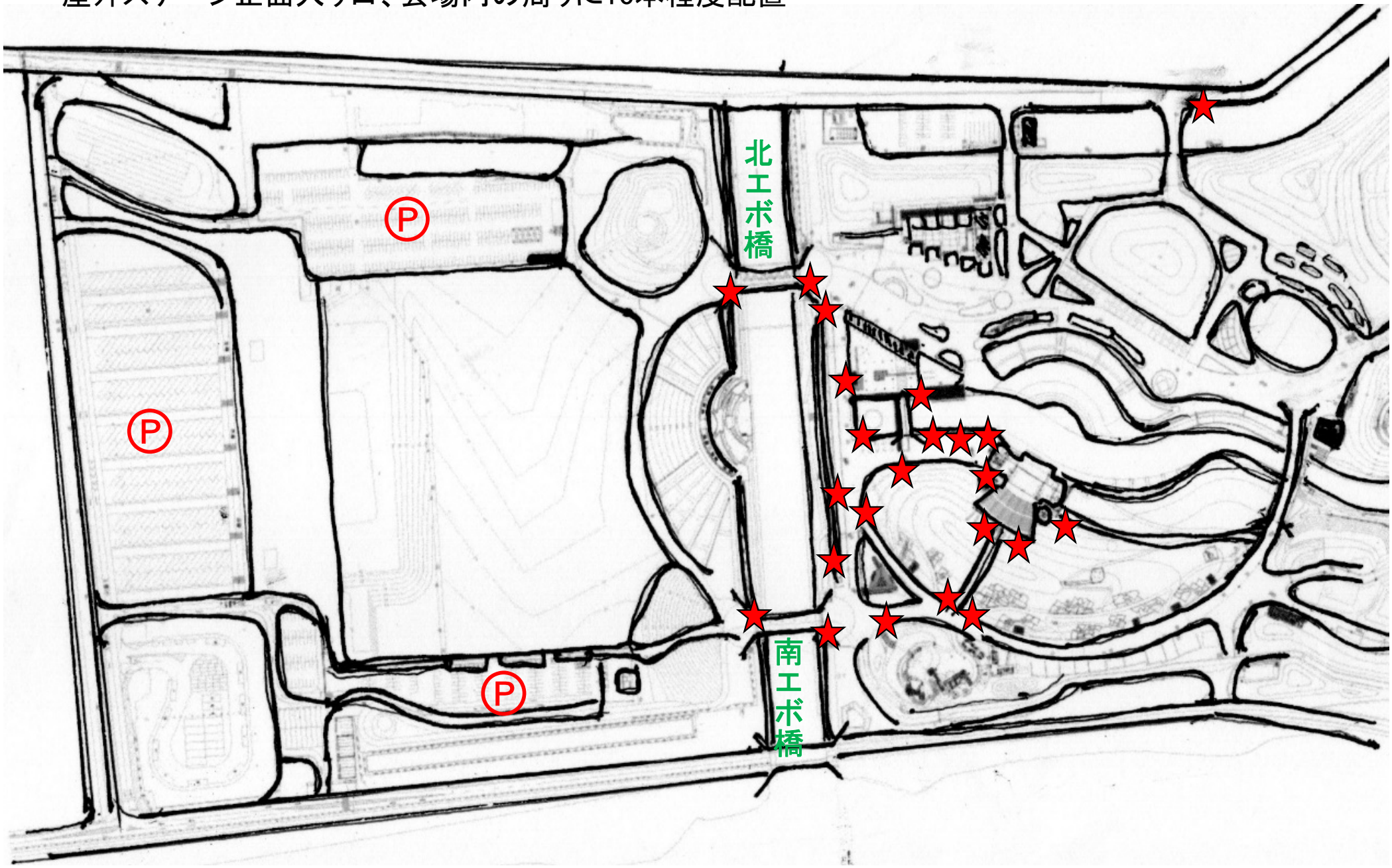

撤収手順

■搬出室手前へ①（下手の観覧席側へまとめる）

・音響機材：優先して搬出（他の機材より先に下手から）

■搬出室手前へ②（下手の壁側へまとめ、音響機材撤収完了後、搬出室手前へ移動）

・レンタル楽器：　アンプ類、ドラム類、ケーブル/小物類に分類し以下のように集めて台車で搬出　（4-6人）

・客席を通したマルチケーブル　と　電源ケーブル：　ロールアップして搬出　（4-6人）

・会場掲示物（　のぼり、横断幕、過去写真など　）：これまで通りの回収方法で　（10人）

・ステージ各所に貼った掲示物や、ごみ回収

■倉庫へ（上手の観覧席側へまとめて倉庫へ移動）

・会場器材：　モニターSP（SX-300）、SPスタンド、スピコンケーブル、パレット　を会場倉庫に返却　（4-6人）

・マット（実行委員会備品）：　ロールアップし搬出車に積み込み保管場所に返却（4-6人）

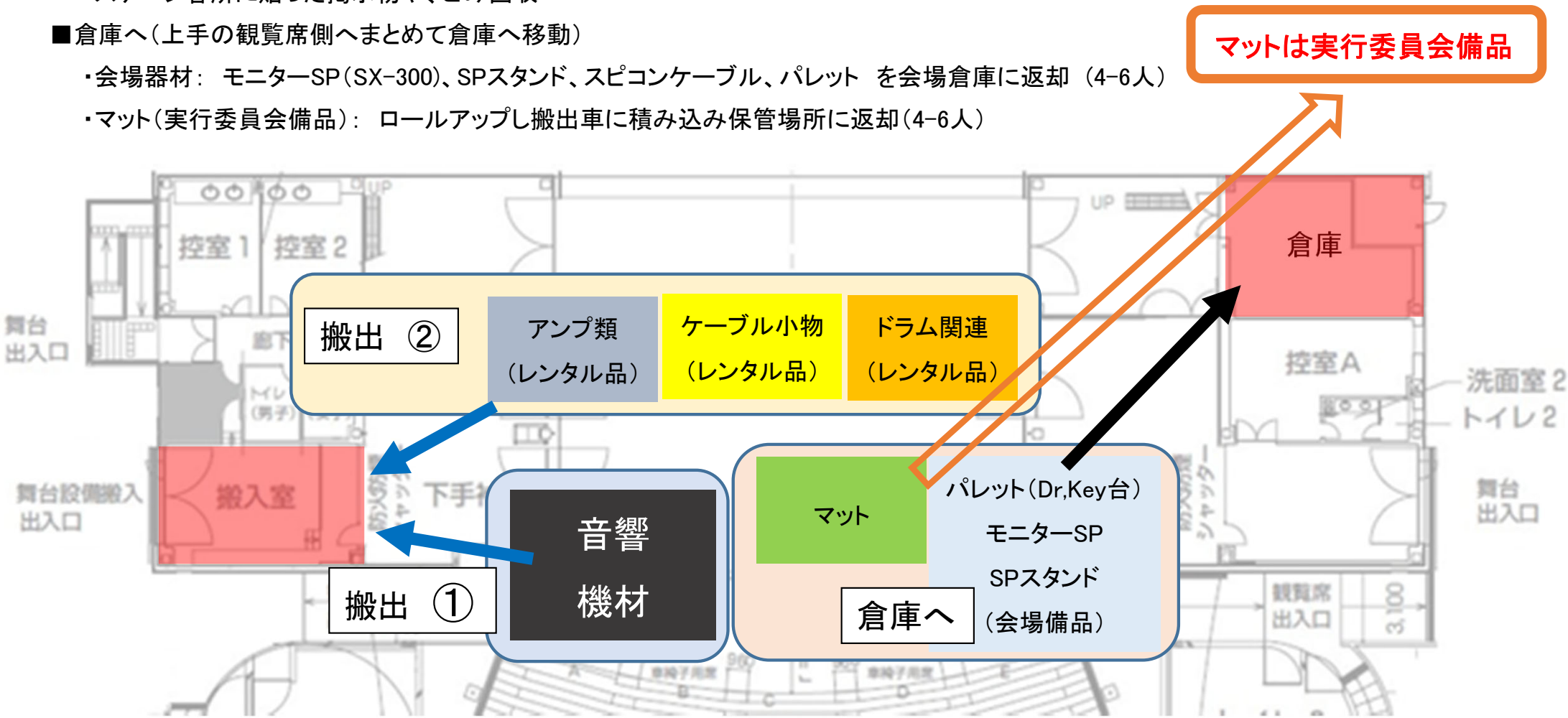

浜名湖フォークジャンボリーをみんなで盛り上げましょう

HFJサイトは当日まで、当日、開催後も運営し盛り上げを実現します
出演のみなさま、スタッフのみなさまの多くの寄稿をお待ちしています

＜HFJ 公式ホームページ＞

https://hamanako-fj.com/

＜あいホール＞

Folk Song de Ai Hall

＜HFJ 公式ブログ＞

＜HFJ 公式YouTube＞

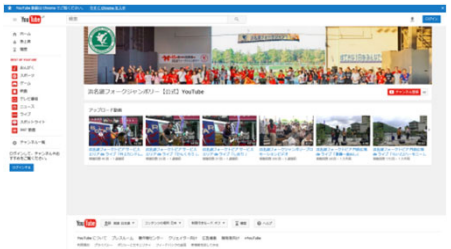

＜HFJ 公式Facebook＞

https://www.facebook.com/hamanakofj2005/

＜HFJ 公式LINE@＞



出演者情報は自らでPR！

タイトル例：西三河のラジオ「Pitch FM」

本文：毎週月曜日19:30～の番組
「Pitch beat street 838 Kariyarsのコーナー」
地元のアマチュア音楽家を熱く応援いただいております！

ポスター【貼り貼り大作戦】ご協力

タイトル例：星座館で貼り貼り～♪

本文：毎月第3土曜日に古民家をリフォームした暖かい空間でのライブライブを開催しています。
＋企業やお店のPR
＋ポスターご協力の企業・店のHPやブログのURL

「応援メッセージ」募集

タイトル例：浜松の「喫茶なかにし」は
HFJを応援します！

本文：音楽好きが集まる「喫茶なかにし」です。HFJ出演の皆さんも多くお越しいただきます。
＋お店のPR
＋お店のHPやブログのURL

entry@hamanako-fj.com　に写真＋タイトル＋本文で

浜名湖フォークジャンボリー発祥の地でのライブコンサート！

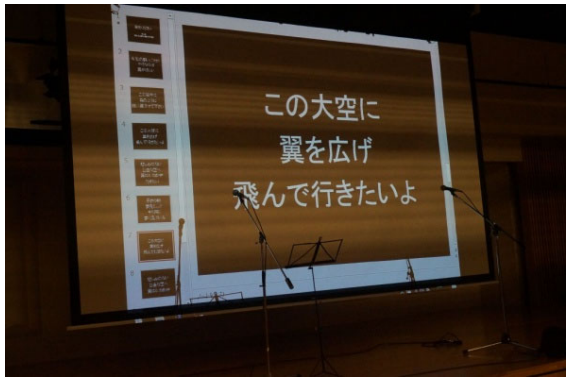

毎回　10:00～12:00

出演者募集中

初心者・ベテランOK
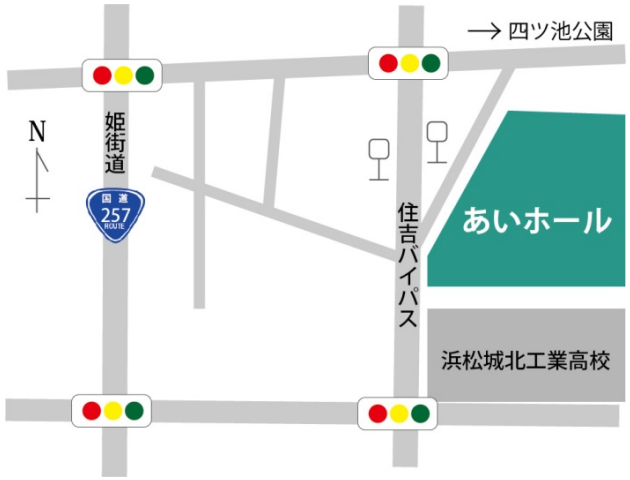
出演お申し込みは
deai@hamanako-fj.com
https://www.facebook.com/FSdeAiHall/